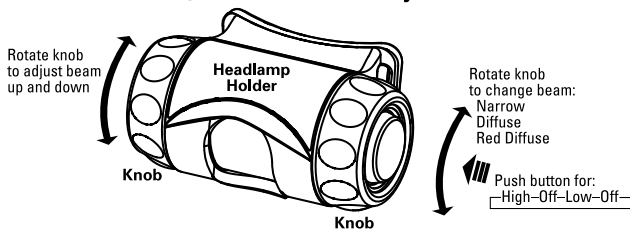


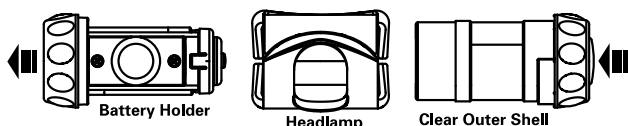


Thank you for purchasing the UK Vizion(I) Head Lamp. It includes the latest LED technology and is incredibly bright, water proof and ready when you need it. Since 1971, UK has been designing and manufacturing lights for the harshest environments. Our lights are used by fire fighters and workers in extremely tough industrial situations. They are a standard for scuba divers. With minimal care your UK light will give you years of trouble-free service.

ON / OFF and Beam Adjustment



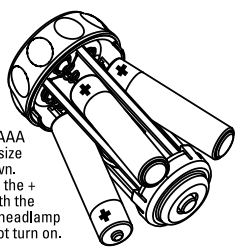
Opening and Closing Headlamp



To open headlamp, hold light with one hand and push the ON/OFF button in approximately 5mm. The knob on the other end of the light will be ejected along with the battery holder. To close headlamp, push the battery holder into the clear outer shell as shown.

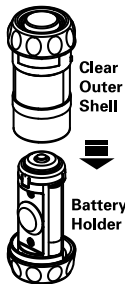

Battery Insertion

Insert 3 alkaline AAA or 3 lithium AAA size batteries as shown. Be sure to match the + on the battery with the + marked on the headlamp or the light will not turn on.



Use As Lantern

Assemble the clear outer shell and battery holder without the headlamp holder as shown.



Care and Maintenance

- Keep the headlamp and area around the O-ring seal clean and free from sand.
- If the light floods with water, empty the contents immediately, rinse with fresh water and dry completely before reassembly.
- Do not store batteries in the light for long periods of time. They may leak and damage the light.

Limited Lifetime Warranty

Underwater Kinetics products are engineered for maximum performance and durability. All products carry a Limited Lifetime Warranty to the original retail purchaser to be free from defective material and workmanship under normal and intended use. In addition, the Underwater Kinetics Limited Warranty covers materials used in its products to the original purchaser, from the date of purchase, as follows: plastics for 10 years; rubber for 3 years, LED and electronics for 1 year, rechargeable batteries for 90 days.

In the event the original retail purchaser detects a defect in the material or workmanship, the product along with proof of purchase date should be returned to an authorized Underwater Kinetics dealer or directly to Underwater Kinetics with the postage prepaid. Underwater Kinetics agrees to repair or replace at Underwater Kinetics' sole discretion any product found to be defective in material or workmanship within the time period specified above. For the complete Limited Lifetime Warranty write to Underwater Kinetics or go to the web site www.uwkinetics.com.

Address all correspondence and returns to:
Underwater Kinetics, 13400 Danielson Street, Poway, CA 92064 or email info@uwkinetics.com

CERTIFICATION INFORMATION VIZION I-A

CL I, II, III DIV 1 GROUP A-G, T4 Exia
CONFORMS TO UL STD 913, &
CERTIFIED TO CSA STD C22.2 NO. 157.

1. Read the instructions before use.
2. Do not open in hazardous locations.
3. Use only DURACELL MN2400, ENERGIZER EN92, or RAYOVAC 824 AA/LR03 alkaline batteries
4. Manufactured by Underwater Kinetics, 13400 Danielson Street, Poway, CA 92064 USA tel (858) 513-9100; fax (858) 513-9111 info@uwkinetics.com

! CAUTION

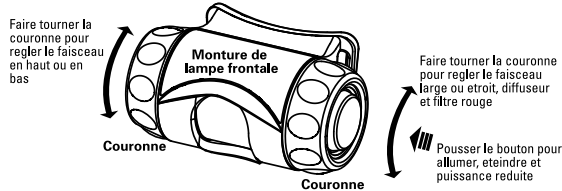
Batteries which are loaded without observing the proper polarity; are not the same type, brand name and age; or are completely discharged can vent hydrogen gas and possibly cause an explosion.

- Load batteries according to marked polarity.
- Do not mix batteries of different type, brand name or age.
- Discard all batteries when they are drained or do not produce light.

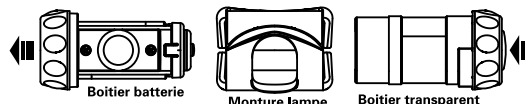


Merci de votre achat de notre lampe frontale VIZION. Ce nouveau produit est équipé d'ampoules LED de la toute dernière génération. Cette petite merveille est incroyablement puissante, étanche à 10 mètres et prête à tout moment. Depuis 1971, UK offre des lampes conçues pour les conditions les plus brutales. Les pompiers, les professionnels des travaux publics et industriels les utilisent dans des environnements difficiles. Nos lampes font partie des accessoires les plus désirables pour les plongeurs expérimentés. Votre lampe UK vous offrira des années de service avec un entretien minimum.

Interrupteur et réglage du faisceau

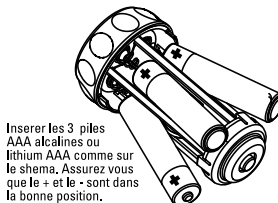


Ouverture et fermeture de la lampe



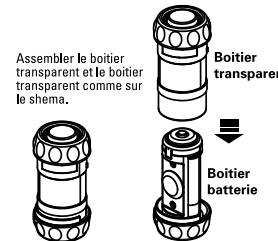
Pour ouvrir la lampe, tenir la lampe d'une main et pousser le bouton ON/OFF sur environ 5mm. Ceci éjectera le bouton du côté opposé ainsi que le berceau des batteries. Pour fermer la lampe, pousser le berceau des batteries dans le boîtier transparent comme sur l'illustration.

INSERTION DES PILES



Insérer les 3 piles AAA alcalines ou lithium AAA comme sur le schéma. Assurez-vous que le + et le - sont dans la bonne position.

Utilisation comme lanterne



Assembler le boîtier transparent et le boîtier transparent comme sur le schéma.

INFORMATIONS SUR LES CERTIFICATSUK 3AAA VIZION I-A

CL I, II, III DIV 1 GROUP A-G, T4 Exia
CONFORMS TO UL STD 913, &
CERTIFIED TO CSA STD C22.2 NO. 157.

1. Lire les instructions avant usage.
2. Ne pas ouvrir la lampe en atmosphère explosive ou en présence de poussière inflammable.
3. Utiliser uniquement les piles alcalines DURACELL MN2400, ENERGIZER EN92, RAYOVAC 824 AA/LR03
4. Fabricant:
Underwater Kinetics
13400 Danielson Street
Poway, CA 92064 USA
(858) 513-9100 tel
(858) 513-9111 fax
info@uwkinetics.com

ATTENTION !

Les piles peuvent dégager des vapeurs d'hydrogène et provoquer une explosion si: Les piles sont installées sans respecter leur polarité; Les piles sont de type, de marque, ou de niveau de décharge différentes; Les piles sont complètement déchargées

- Remplacez les piles suivant le diagramme de la lampe ou de ces instructions
- Ne mélangez pas des piles de type, de marque ou d'âges différents.
- Disposez des piles dès qu'elles sont déchargées

Entretien et soins:

- Maintenez le tour du joint torique propre.
- En cas d'entrée d'eau dans la lampe, vider le boîtier entièrement, rincer à l'eau douce et sécher tous les composants soigneusement avant de les réassembler.
- Ne pas garder les piles dans la lampe pendant de longues durées. Elles pourraient fuir et endommager la lampe.

Garantie

Les produits UNDERWATER KINETICS sont conçus pour assurer une performance et une durabilité maximum. Tous nos produits ont une garantie à vie limitée pour l'acheteur d'origine contre tous défauts de matériaux ou de fabrication dans des conditions normales d'utilisation. De plus, la garantie à vie limitée couvre les matériaux utilisés pour ses produits pour l'acheteur d'origine depuis la date d'achat comme suit :

- 10 ans pour les plastiques.
- 3 ans pour les caoutchoucs.
- 1 an pour les LED et l'électronique.
- 90 jours pour les batteries rechargeables.
- 30 jours pour les lampes.

Au cas où l'acheteur d'origine détecte un défaut de matériaux ou de fabrication, le produit avec un justificatif de la date d'achat devrait être retourné à un revendeur UNDERWATER KINETICS ou directement à UNDERWATER KINETICS frais de port payés. UNDERWATER KINETICS s'engage à réparer ou à remplacer à sa seule discrétion, les articles ayant des défauts de matériaux ou de fabrication dans les délais indiqués ci-dessus.

Pour le texte intégral de la garantie à vie limitée, écrivez à UNDERWATER KINETICS ou allez sur le site internet www.uwkinetics.com

Adressez toute correspondance à :
UNDERWATER KINETICS
13400 Danielson Street
Poway CA 92064